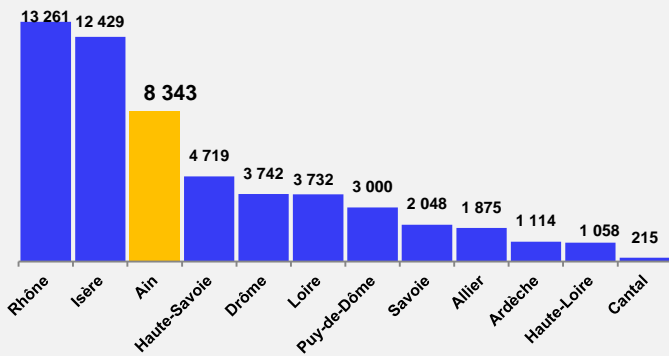


L'AIN À L'INTERNATIONAL
Exportations et ExportateursL'AIN, 3^e exportateur d'Auvergne-Rhône-AlpesPalmarès des exportations
en Auvergne-Rhône-Alpes

En Millions d'Euros



Chiffres clés

- 8,3 milliards d'euros de produits exportés
- 15% des exportations régionales
- 2% des exportations françaises
- 6^e plus forte balance commerciale nationale
- 76,3% du chiffre d'affaires export réalisé avec l'Union Européenne et la Suisse
- 1 150 entreprises exportent régulièrement

La pandémie mondiale a fortement affecté le commerce international durant toute l'année 2020 et plus spécifiquement au 2^e trimestre, au cours duquel de nombreux pays et de nombreuses régions du monde connaissaient un confinement stricte, entraînant une chute conséquente de l'activité et des échanges.

Ainsi, les entreprises de l'Ain ont exporté pour près de 8,3 milliards d'euros de marchandises en 2020, marquant un recul de près de 3 milliards du chiffre d'affaires export par rapport à 2019, année qui avait enregistré le plus haut niveau d'exportation observé à ce jour.

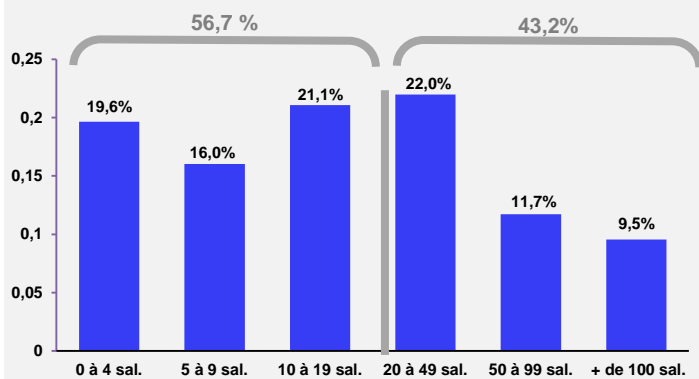
Malgré ce recul de -26,2% des résultats à l'exportation, l'Ain s'inscrit toujours comme le 3^e exportateur de la région Auvergne-Rhône-Alpes et reste parmi les 20 premiers départements exportateurs (16^e rang national).

1150 entreprises, réparties sur l'ensemble du territoire, concourent ponctuellement ou régulièrement aux exportations du département. Les entreprises constituant les principales filières industrielles du département : **plasturgie, aéraluque/frigorifique/ thermique, équipements électriques/électroniques et automatismes, agro-alimentaire, carrosserie industrielle, produits métalliques, machines industrielles, meubles...** en sont les acteurs majeurs.

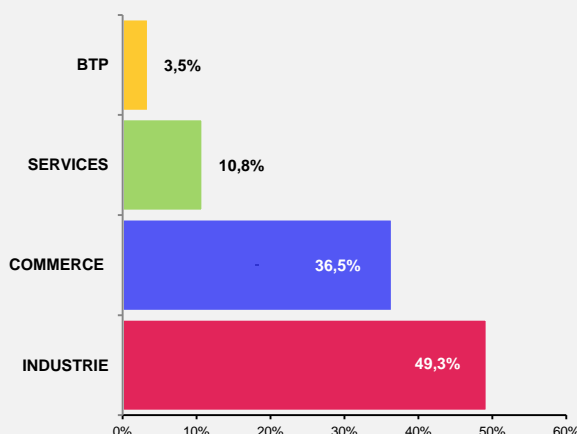
À leurs côtés, les autres secteurs industriels, le commerce de gros, les services, et dans une moindre mesure le BTP, sont également concernés.

57% des entreprises industrielles
exportatrices ont moins de 20 salariés

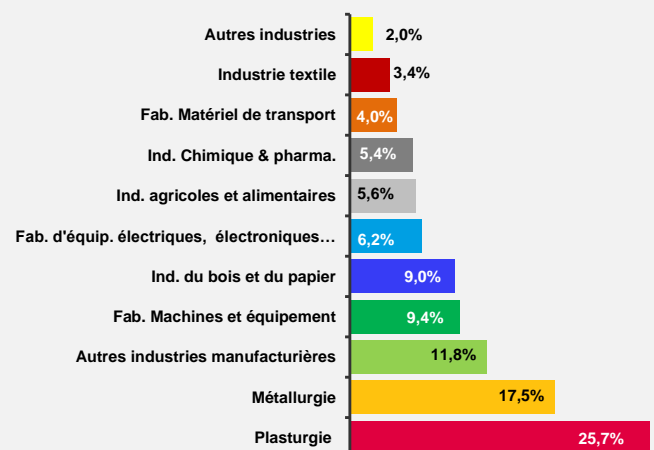
En % des entreprises industrielles exportatrices

Près de la moitié des entreprises exportatrices
sont des entreprises industrielles

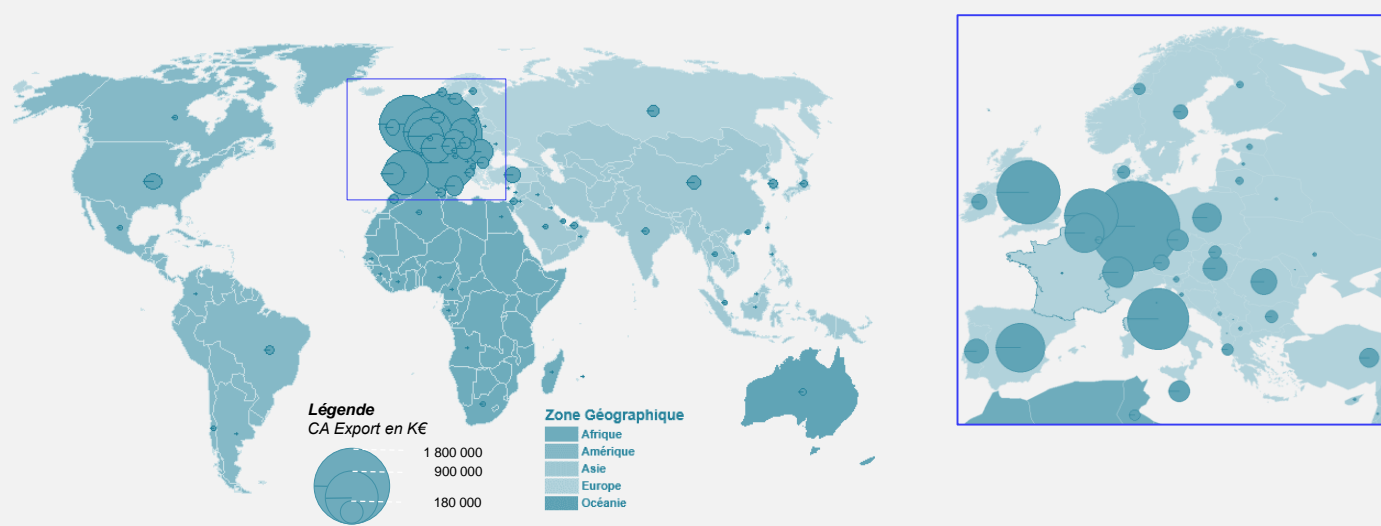
En % des entreprises exportatrices

L'exportation concerne
tous les secteurs industriels

En % des entreprises industrielles exportatrices

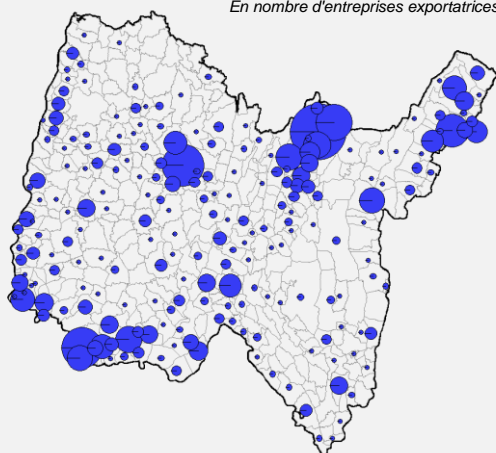


Des exportations dans le monde entier



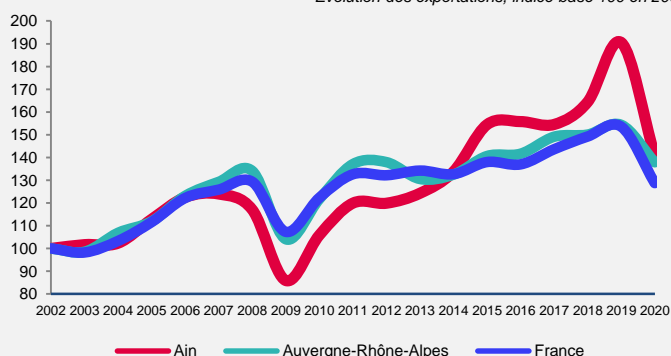
Des entreprises exportatrices dans tous les bassins économiques

En nombre d'entreprises exportatrices par commune



2020, un recul net des exportations dans le sillage de la crise sanitaire mondiale

Evolution des exportations, indice base 100 en 2002



Date de publication, février 2021

Traitement de l'Observatoire Économique de la CCI de l'Ain, mention à préciser en sus des sources lors de l'utilisation des données de ce document

Chambre de Commerce et d'Industrie de l'Ain

1 rue Joseph Bernier | CS 60048 | 01002 Bourg-en-Bresse Cedex

T. 04 74 32 13 00 | F. 04 74 21 42 63 | cci@ain.cci.fr

www.ain.cci.fr

Contact : Chantal ROVRI, Observatoire Économique

Malgré les aléas liés à la crise sanitaire et la baisse des exportations, les clients des entreprises de l'Ain se répartissent dans le monde entier, même si les pays de l'Union Européenne et hors Union sont des partenaires privilégiés. Ainsi, 91,2% des exportations sont facturées auprès de ces pays, 76,3% relèvent uniquement des pays de l'Union Européenne. L'Allemagne est, tous pays confondus, le 1^{er} client des entreprises de l'Ain à hauteur de 21,5% de l'ensemble des exportations réalisées. Viennent ensuite le Royaume-Uni avec 11%, l'Italie, les Pays-Bas, l'Espagne, la Belgique, la Suisse, la Pologne, la Roumanie, ... 86,6% du recul des exportations de l'Ain est du fait de ces partenaires de proximités.

Les entreprises exportatrices sont quant à elles réparties dans tout le département, avec cependant des concentrations dans les grands pôles industriels (Haut-Bugey, Plaine de l'Ain, Bassin de Bourg-en-Bresse...), à l'image du maillage économique observé dans l'Ain.

Cette pandémie remet sur le devant de la scène la sensibilité des exportations de l'Ain, composées majoritairement de biens intermédiaires et de biens d'équipement, aux événements conjoncturels mondiaux. Là où la région et la France enregistrent respectivement un recul de 10,7% et 16,1%, l'Ain connaît un recul de -26,2%.

Cette chute des exportations de l'ordre de 3 milliards d'euros, est même l'une des plus brutales (6^e) enregistrée au niveau national. Il s'agit aussi du plus brusque décrochage des exportations enregistré dans l'Ain à ce jour. Par comparaison en 2009, lors du choc dû à la crise économique mondiale, le chiffre d'affaires export avait chuté de 1,8 milliards. Cependant, au regard de l'évolution des données trimestrielles sur l'année 2020 (décrochage au 1^{er} semestre, rebond conséquent au second semestre), le retour à un niveau d'exportation d'avant crise pourrait être plus rapide qu'en 2008, où presque 2 ans avaient été nécessaires pour retrouver des niveaux d'avant crise.

Deux secteurs d'activités se distinguent malgré tout par une évolution positive de leurs exportations en 2020, l'agroalimentaire et la fabrication de textile et plus spécifiquement le sous secteur de l'industrie du cuir. La fabrication de matériels électriques et électroniques, l'industrie chimique connaissent un effondrement de leur exportation de l'ordre de -30%, alors que la plasturgie, la fabrication de machines et d'équipement, l'industrie pharmaceutique et la métallurgie enregistrent des pertes conséquentes mais d'une ampleur plus modérée allant de -13% à -18%.